

## 印刷時の注意点

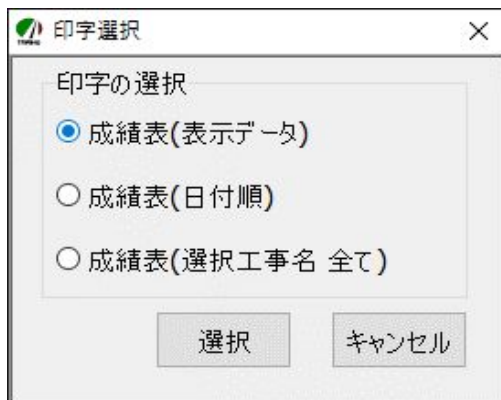
現在、「印刷」ボタンを押すとプリンタのエラーが発生する現象を確認しています。

お手数ですが、次の手順で印刷を行ってください。

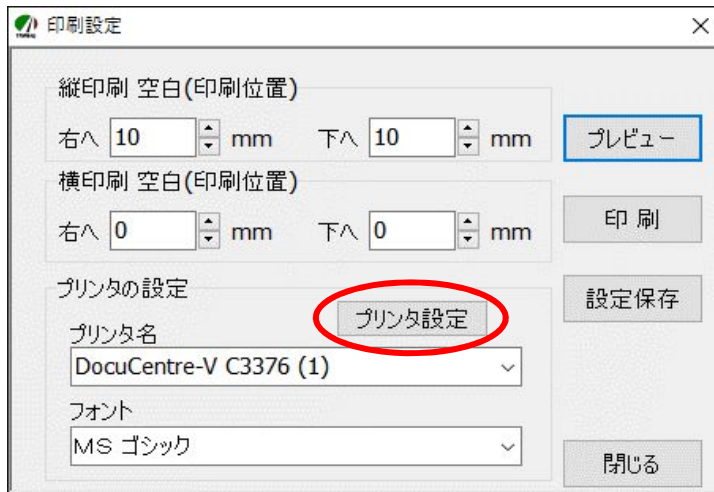
印刷する試験の「印刷」ボタンをクリックします。



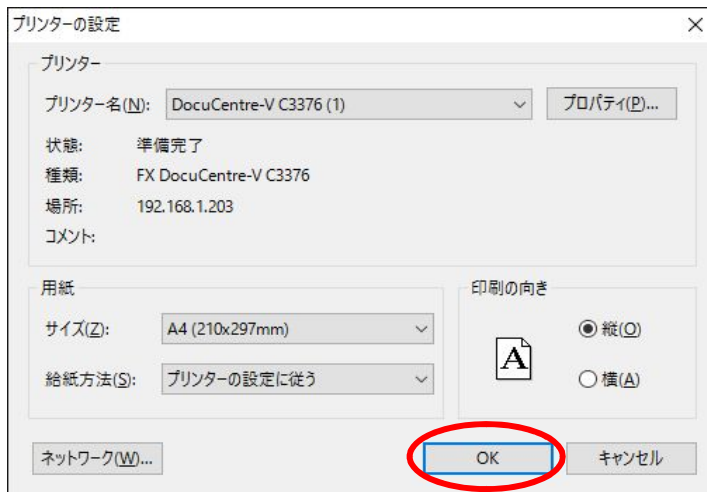
次に、印字選択をします。



「プリンタ設定」ボタンを押してください。



「OK」ボタンを押します。



上記の手順を行ってから印刷を開始してください。

※ソフト内の印刷部分を修正していますが、お時間を頂く場合がございます。

ご迷惑をお掛け致しますが、ご理解の程宜しくお願い致します。