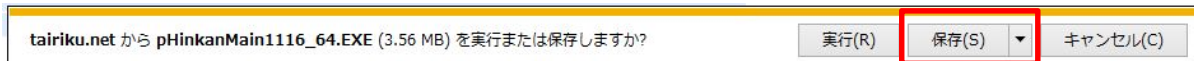


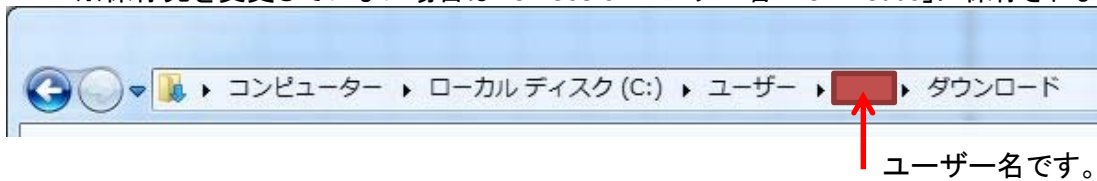
アップデートファイル方法 (Internet Explorer)

○アップデートファイルをダウンロードしソフトウェアのバージョンを最新にする手順です。

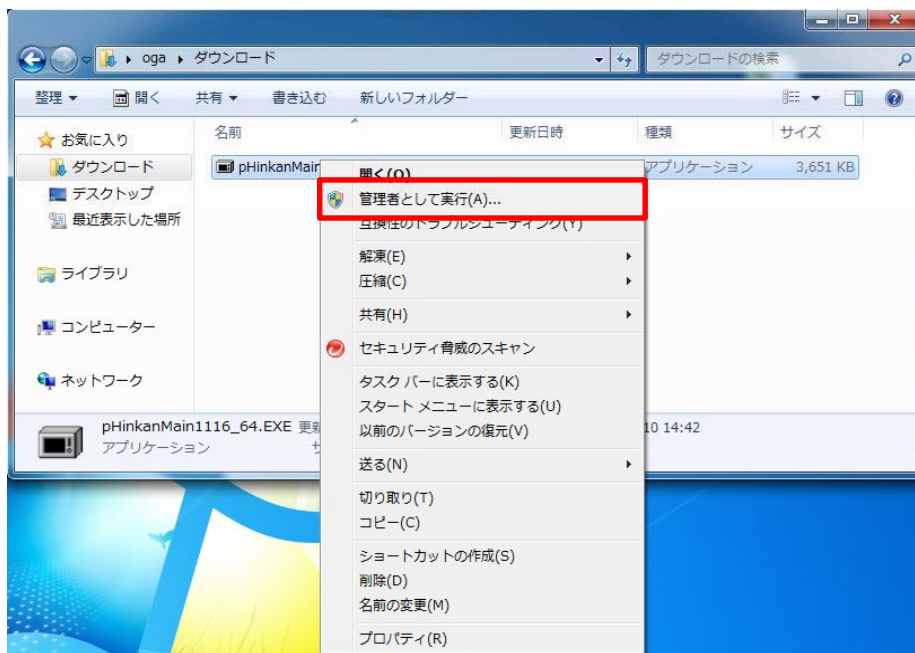
- ・ダウンロードページからアップデートをダウンロードします。
ダウンロードしたいアップデートファイル名をクリックするとInternet Explorerの下部に「実行」「保存」「キャンセル」が表示されます。
「保存」をクリックします。



- ・ダウンロード後、保存先のフォルダを開いてアップデートします。
※保存先を変更していない場合は「C:¥Users¥ユーザー名¥Downloads」に保存されます。



- ・ダウンロードしたファイルを右クリックして「管理者として実行」を選択します。



※管理者として実行を行わなかった場合、アップデートエラーが表示される場合があります。

「管理者として実行」後は今まで通りアップデートしていきます。